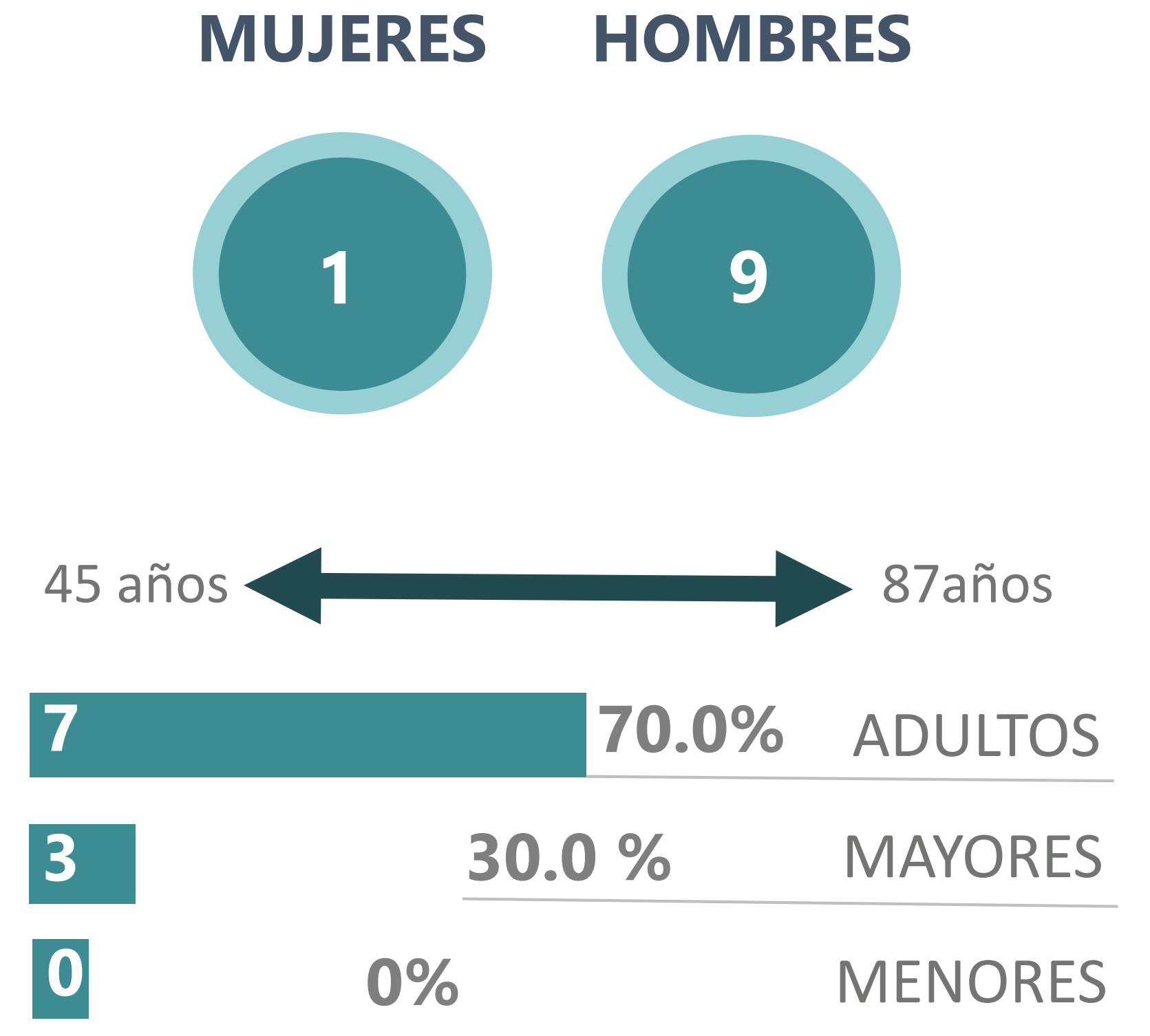
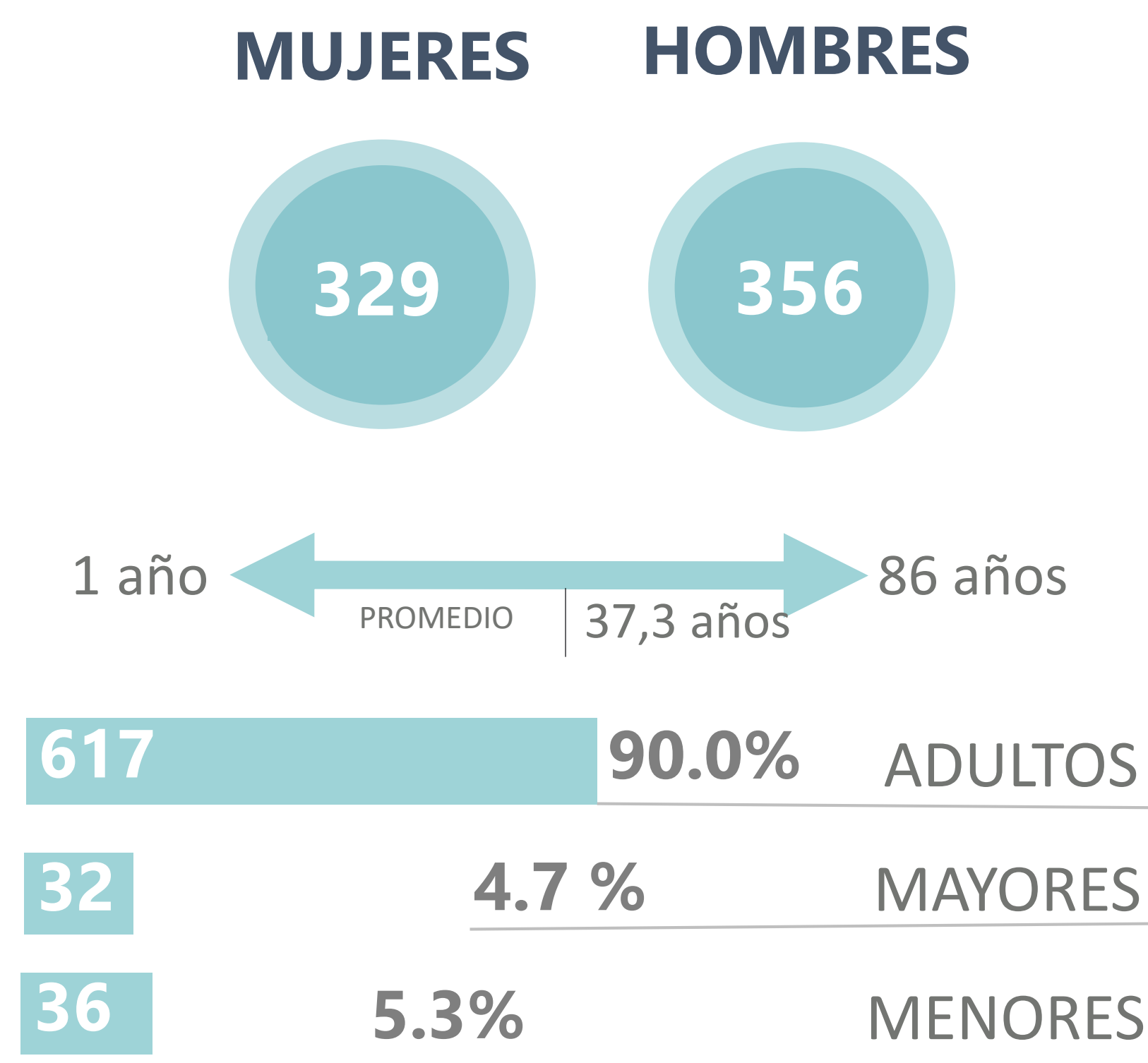
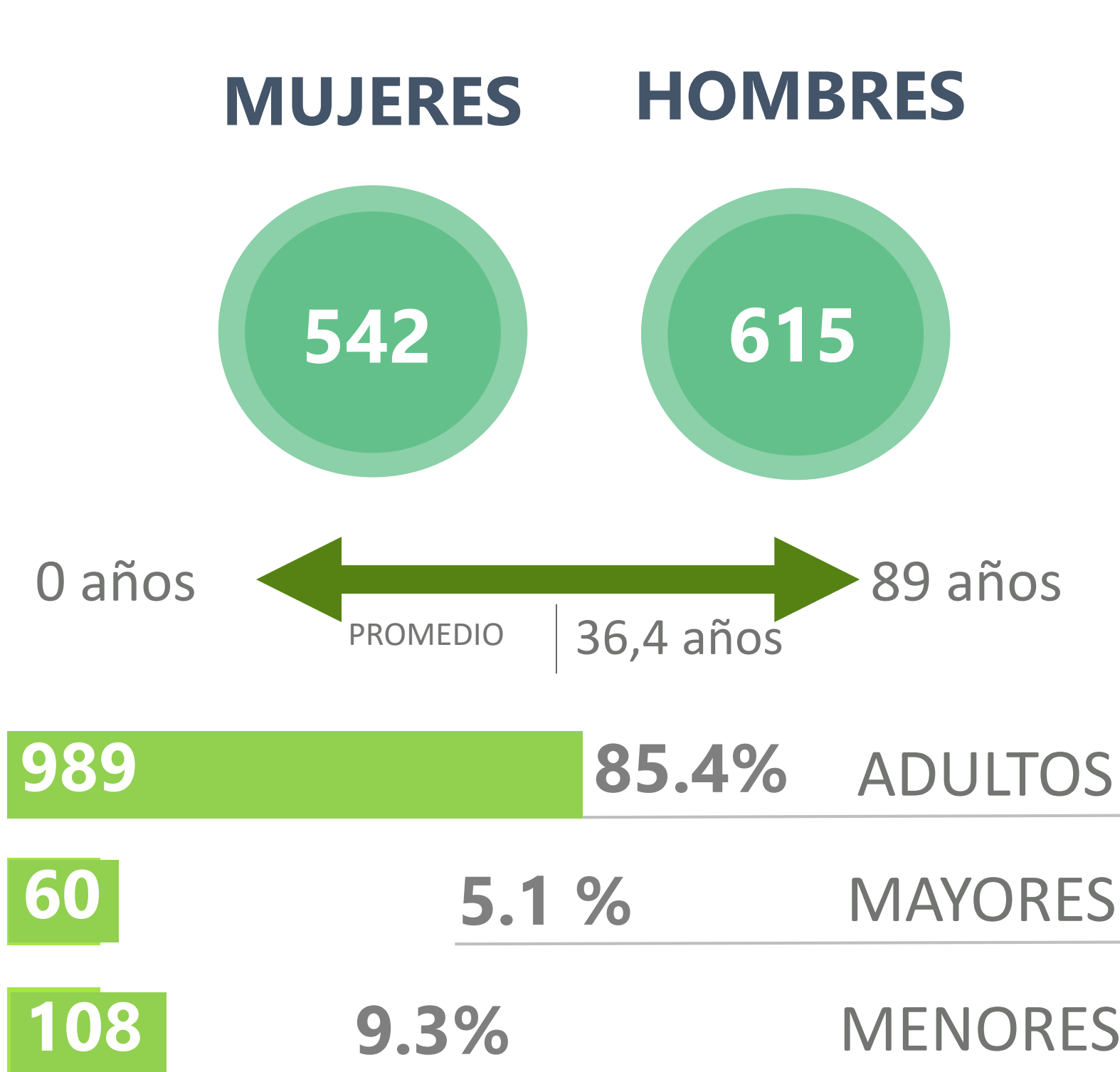
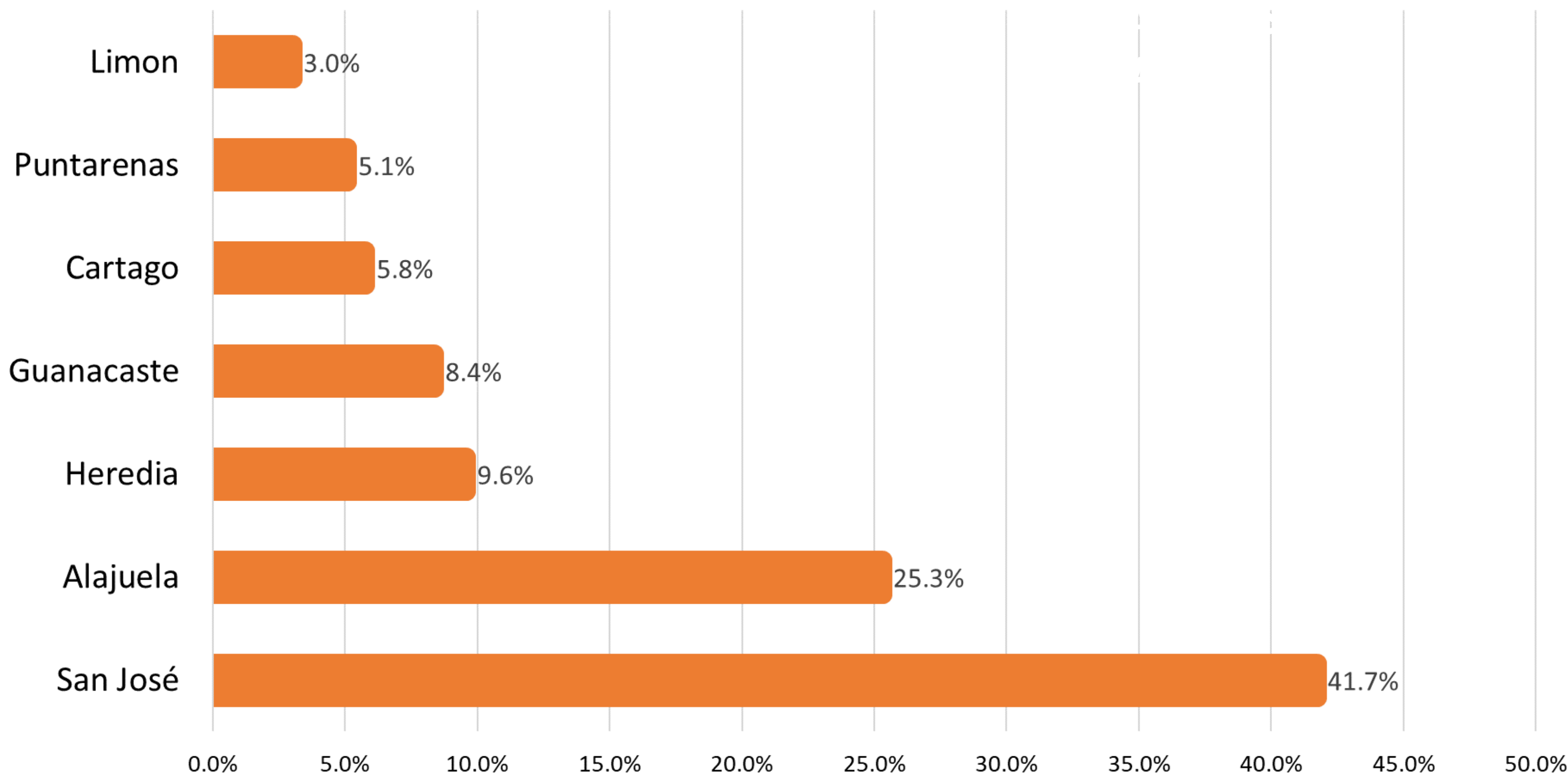




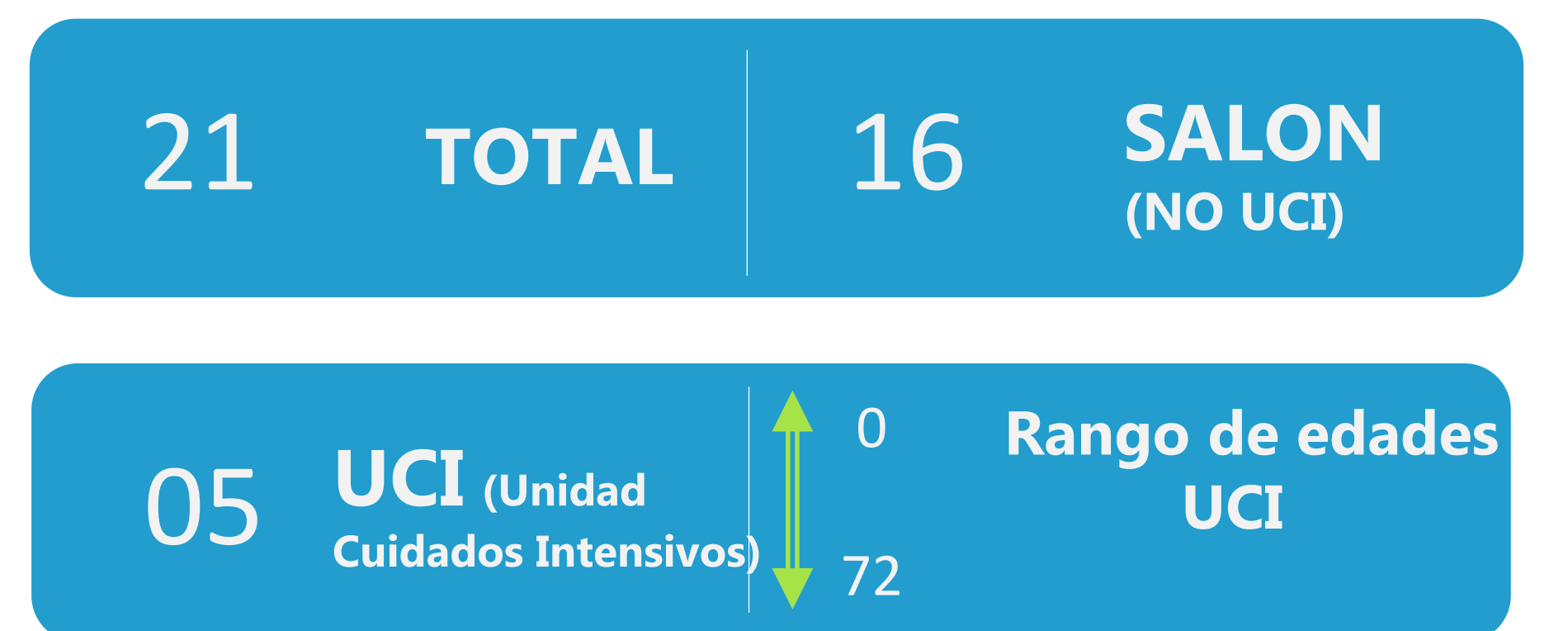
\* Incluye los residentes



## PORCENTAJE CASOS POSITIVOS SEGÚN PROVINCIA DE RESIDENCIA\*



## HOSPITALIZACIONES ACTUALES POR COVID-19



## CASOS POSITIVOS POR CANTÓN DE RESIDENCIA\*, SEGÚN CONDICIÓN

CANTÓN	CASOS ACTIVOS	CASOS NUEVOS	RECUPERADOS	FALLECIDOS	CASOS ACUMULADOS
SAN JOSÉ	65	2	92	2	159
SAN RAMÓN	40	5	8	0	48
HEREDIA	33	1	16	0	49
SAN CARLOS	29	4	30	0	59
CAÑAS	23	1	1	0	24
POCOCÍ	20	12	7	0	27
ABANGARES	19		1	0	20
GOICOECHEA	15		24	0	39
LIBERIA	15	3	1	0	16
DESAMPARADOS	14	5	38	1	53
ASERRÍ	13		11	0	24
LOS CHILES	13		0	0	13
PUNTARENAS	12	4	6	0	18
ALAJUELA	9	1	78	3	90
LA UNIÓN	9		18	0	27
BAGACES	7	2	3	0	10
CORONADO	5		9	0	14
SANTA ANA	5		38	1	44
NARANJO	5		7	0	12
ZARCERO	5	1	0	0	5
CARTAGO	5		14	0	19
SARAPIQUÍ	5	1	0	0	5
LA CRUZ	5		1	0	6
UPALA	4		0	1	5
OREAMUNO	4		4	0	8
SAN RAFAEL	4	1	8	0	12
SAN PABLO	4	1	12	0	16
NICOYA	4	4	4	0	8
TILARÁN	4		2	0	6
QUEPOS	4		0	0	4
ALAJUELITA	3		13	0	16
CURRIDABAT	3		22	0	25
MONTES DE OCA	3		16	0	19
MORAVIA	3		13	0	16
TIBÁS	3		20	0	23
ATENAS	3		3	0	6
SARCHÍ	3		5	0	8
SANTO DOMINGO	3		7	0	10
MORA	2		5	1	8
PEREZ ZELEDÓN	2		3	0	5
PEREZ ZELEDÓN	2		3	0	5
GRECIA	2	1	15	1	18
OSA	2		4	0	6
ESCAZÚ	1		29	0	30
PURISCAL	1		1	0	2
TARRAZÚ	1		3	0	4
GUATUSO	1	1	0	0	1
OROTINA	1		8	0	9
PALMARES	1		11	0	12
SAN MATEO	1		0	0	1
ELGUARCO	1		5	0	6
PARAISO	1		1	0	2
TURRIALBA	1		1	0	2
BARVA	1		8	0	9
BELÉN	1	1	4	0	5
SANTA CRUZ	1		3	0	4
CORREDORES	1		0	0	1
GARABITO	1		21	0	22
GOLFITO	1		1	0	2
GUÁCIMO	1	1	1	0	2
SIQUIRRES	1		1	0	2
TALAMANCA	1		0	0	1
POÁS	0		6	0	6
SANTA BARBARA	0		3	0	3
LIMÓN	0		3	0	3
TURRUBARES	0		2	0	2
JIMÉNEZ	0		2	0	2
CARRILLO	0		2	0	2
COTO BRUS	0		2	0	2
ESPARZA	0		2	0	2
MONTES DE ORO	0		2	0	2
ALVARADO	0		1	0	1
SAN ISIDRO	0		1	0	1
FLORES	0		1	0	1
HOJANCHA	0		1	0	1
ACOSTA	0		0	0	0
DOTA	0		0	0	0
LEÓN CORTÉS	0		0	0	0
RIO CUARTO	0		0	0	0
NANDAYURE	0		0	0	0
BUENOS AIRES	0		0	0	0
PARRITA	0		0	0	0
MATINA	0		0	0	0
OTRO	12		0	0	12