

866 CASOS CONFIRMADOS

3 CASOS NUEVOS

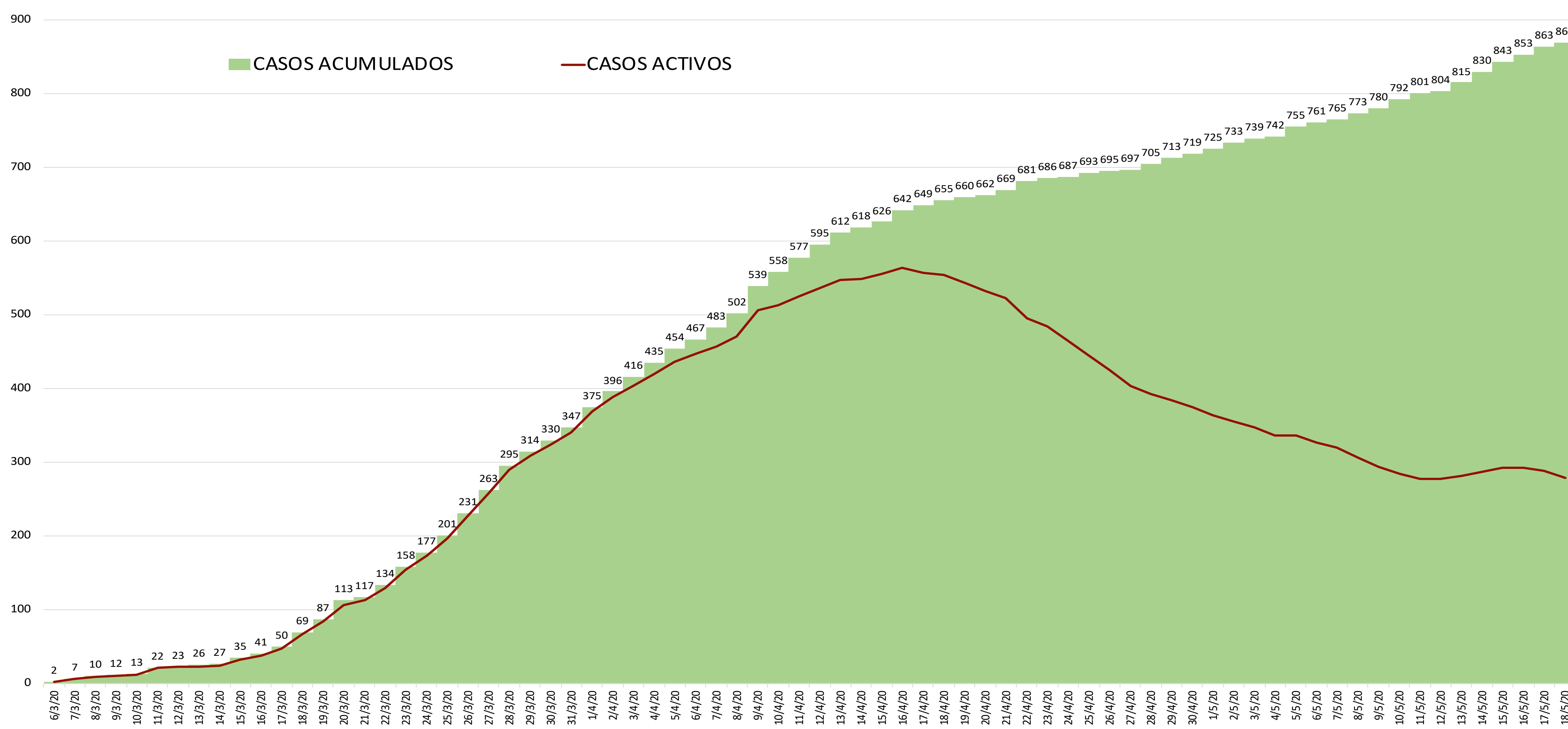
10 FALLECIDOS

1,1 %

575 RECUPERADOS

66,4%

HISTOGRAMA CASOS CONFIRMADOS Y CASOS ACTIVOS*



281 CASOS ACTIVOS

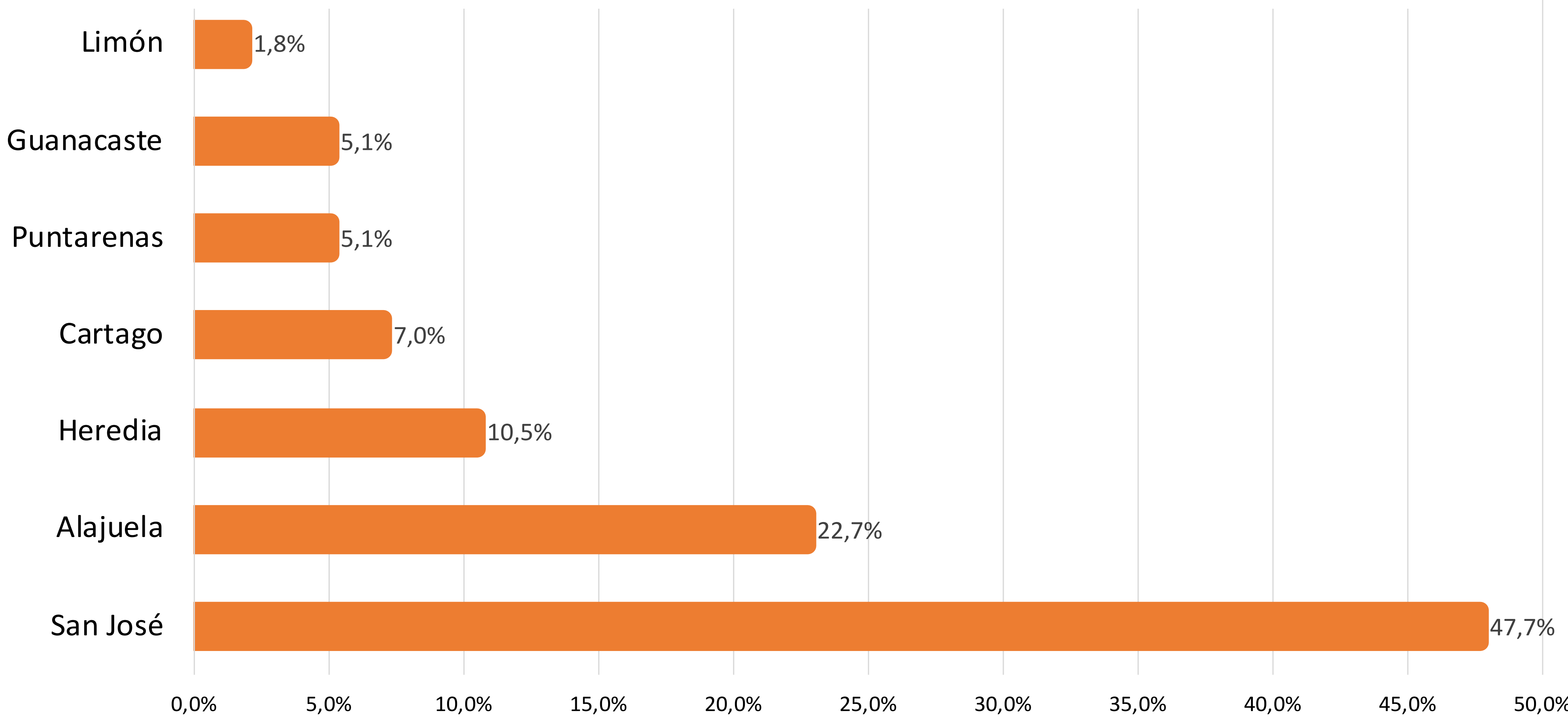
32,5%

50 CASOS CONFIRMADO TRANSPORTISTAS QUE NO INGRESARON AL PAIS

13684 DESCARTADOS

20352 MUESTRAS TOTALES

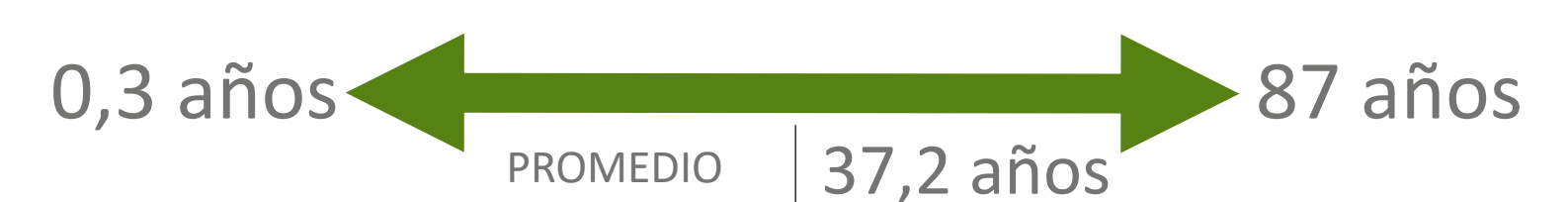
PORCENTAJE CASOS POSITIVOS SEGÚN PROVINCIA DE RESIDENCIA*



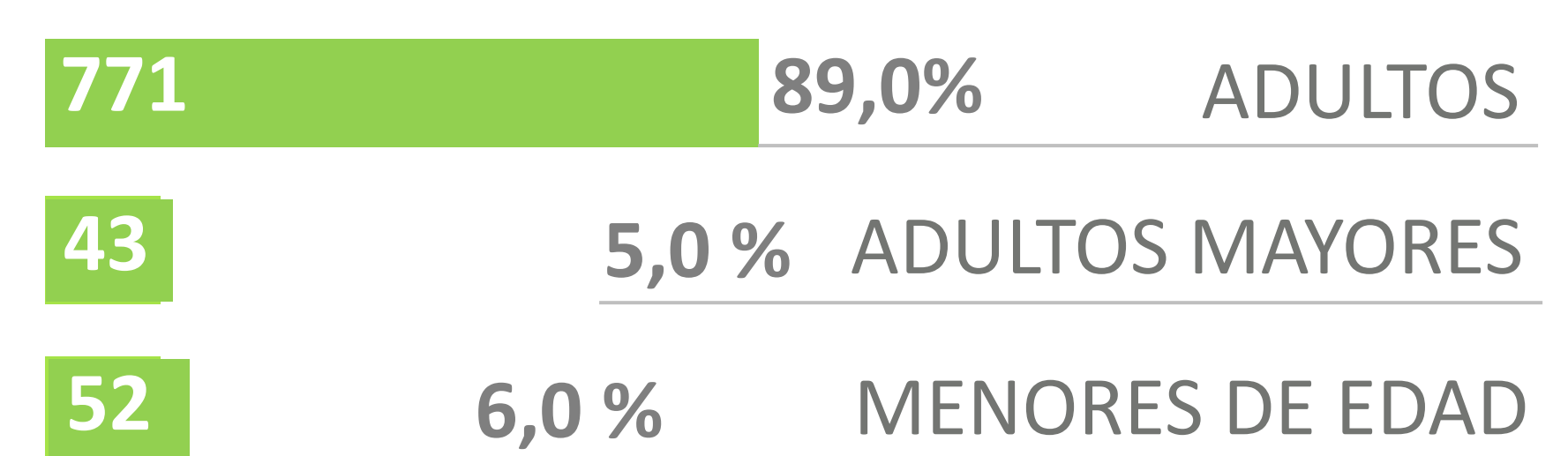
MUJERES HOMBRES



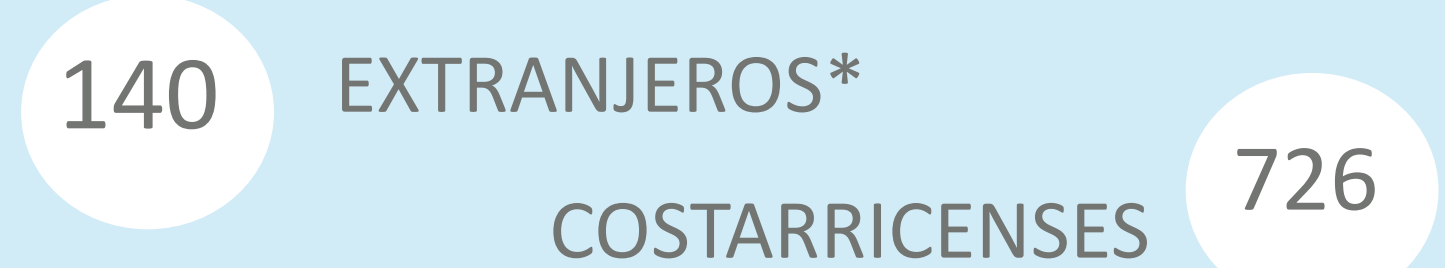
RANGOS DE EDAD



GRUPOS DE EDAD



NACIONALIDADES



* Incluye los residentes

CASOS POSITIVOS POR CANTÓN DE RESIDENCIA*, SEGÚN CONDICIÓN


CANTÓN	CASOS ACUMULADOS	RECUPERADOS	FALLECIDOS	CANTÓN	CASOS ACUMULADOS	RECUPERADOS	FALLECIDOS
SAN JOSÉ	124	67	2	HEREDIA	44	16	0
ACOSTA	0	0	0	BARVA	8	8	0
ALAJUELITA	14	13	0	SANTO DOMINGO	8	6	0
ASERRÍ	20	9	0	SANTA BARBARA	3	3	0
CORONADO	9	5	0	SAN RAFAEL	10	7	0
CURRIDABAT	25	18	0	SAN ISIDRO	1	1	0
DESAMPARADOS	48	28	1	BELÉN	4	4	0
DOTA	0	0	0	FLORES	1	1	0
ESCAZÚ	30	26	0	SAN PABLO	13	11	0
GOICOECHEA	32	16	0	SARAPIQUÍ	0	0	0
LEÓN CORTÉS	0	0	0	LIBERIA	4	1	0
MONTES DE OCA	17	16	0	ABANGARES	3	1	0
MORA	7	5	1	BAGACES	6	0	0
MORAVIA	13	12	0	CAÑAS	11	0	0
PEREZ ZELEDÓN	4	3	0	CARRILLO	2	2	0
PURISCAL	2	1	0	HOJANCHA	1	1	0
SANTA ANA	44	37	1	LA CRUZ	1	0	0
TARRAZÚ	4	2	0	NANDAYURE	0	0	0
TIBÁS	21	15	0	NICOYA	4	4	0
TURRUBARES	2	2	0	SANTA CRUZ	4	3	0
ALAJUELA	84	70	3	TILARÁN	2	2	0
ATENAS	4	3	0	PUNTARENAS	6	4	0
GRECIA	16	15	1	QUEPOS	1	0	0
GUATUSO	0	0	0	BUENOS AIRES	0	0	0
LOS CHILES	0	0	0	CORREDORES	0	0	0
NARANJO	9	5	0	COTO BRUS	2	2	0
OROTINA	8	6	0	ESPARZA	2	2	0
PALMARES	12	10	0	GARABITO	22	15	0
POÁS	6	6	0	GOLFITO	2	0	0
RIO CUARTO	0	0	0	MONTES DE ORO	2	2	0
SAN CARLOS	30	29	0	OSA	6	2	0
SAN MATEO	0	0	0	PARRITA	0	0	0
SAN RAMÓN	17	6	0	LIMON	3	2	0
SARCHÍ	7	5	0	GUÁCIMO	1	0	0
UPALA	1	0	1	MATINA	0	0	0
ZARCERO	0	0	0	POCOCÍ	9	5	0
CARTAGO	17	12	0	SIQUIRRES	2	1	0
ALVARADO	1	1	0	TALAMANCA	1	0	0
ELGUARCO	6	5	0	OTRO	7	0	0
JIMÉNEZ	2	2	0				
LA UNIÓN	24	14	0				
OREAMUNO	6	4	0				
PARAISO	2	1	0				
TURRIALBA	2	0	0				

HOSPITALIZACIONES ACTUALES POR COVID-19



CASOS RECUPERADOS*

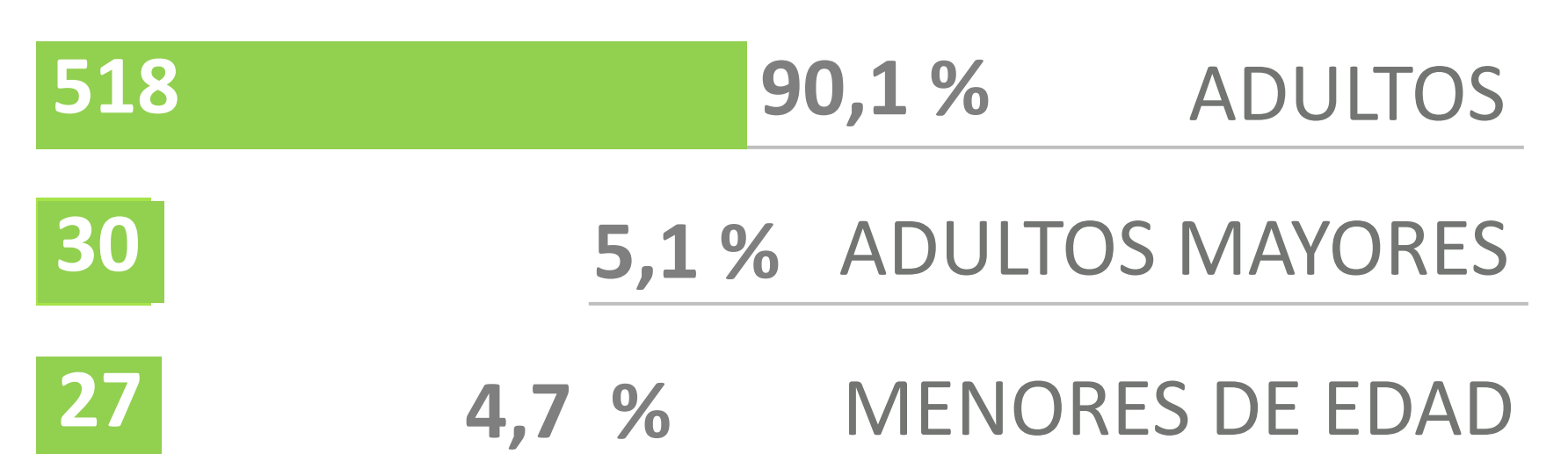
MUJERES HOMBRES



RANGOS DE EDAD



GRUPOS DE EDAD



*No incluye los fallecidos

CASOS FALLECIDOS

MUJERES HOMBRES



RANGOS DE EDAD



Los mapas e información de COVID-19 está disponible en:

<http://geovision.uned.ac.cr/oges/>