

733 CASOS CONFIRMADOS

8 CASOS NUEVOS

6 FALLECIDOS

372 RECUPERADOS

8932 DESCARTADOS

13632 MUESTRAS TOTALES

MUJERES

351

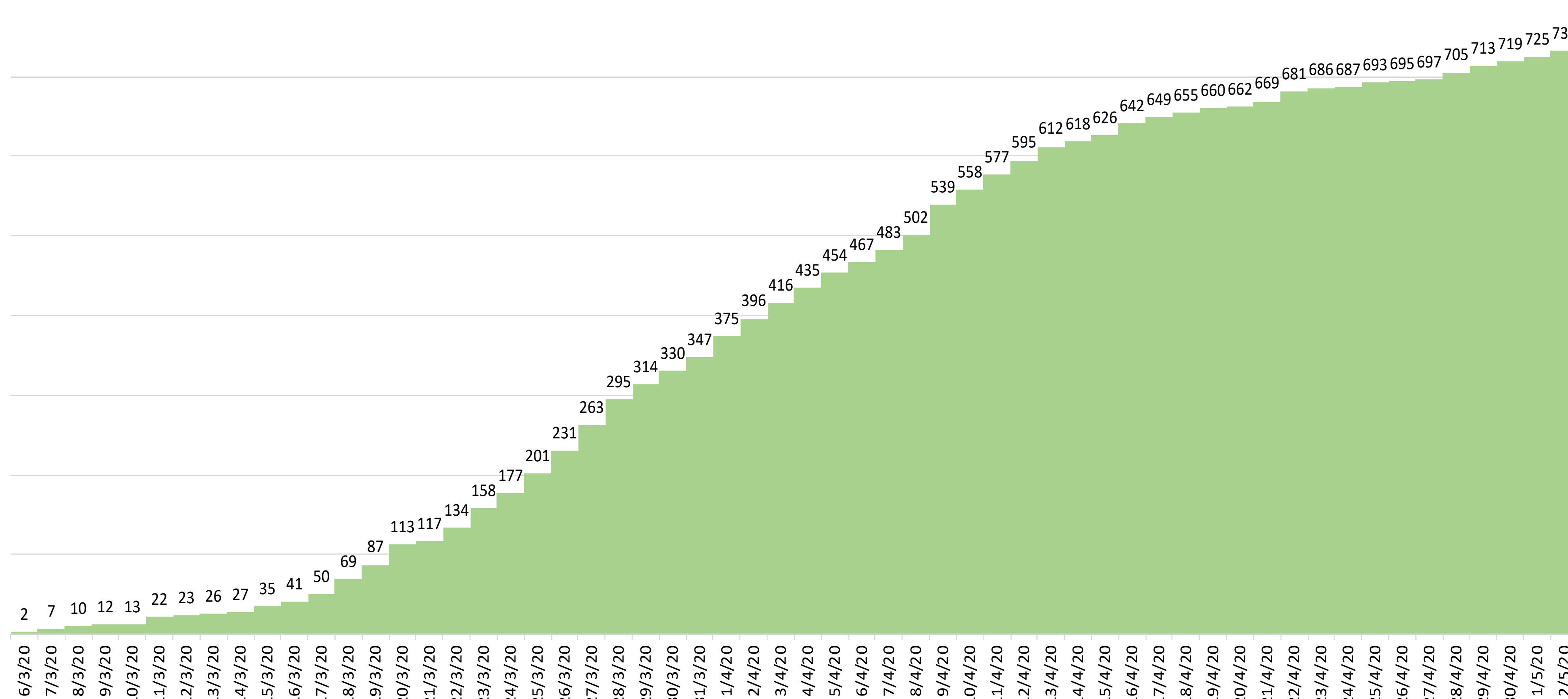
HOMBRES

382

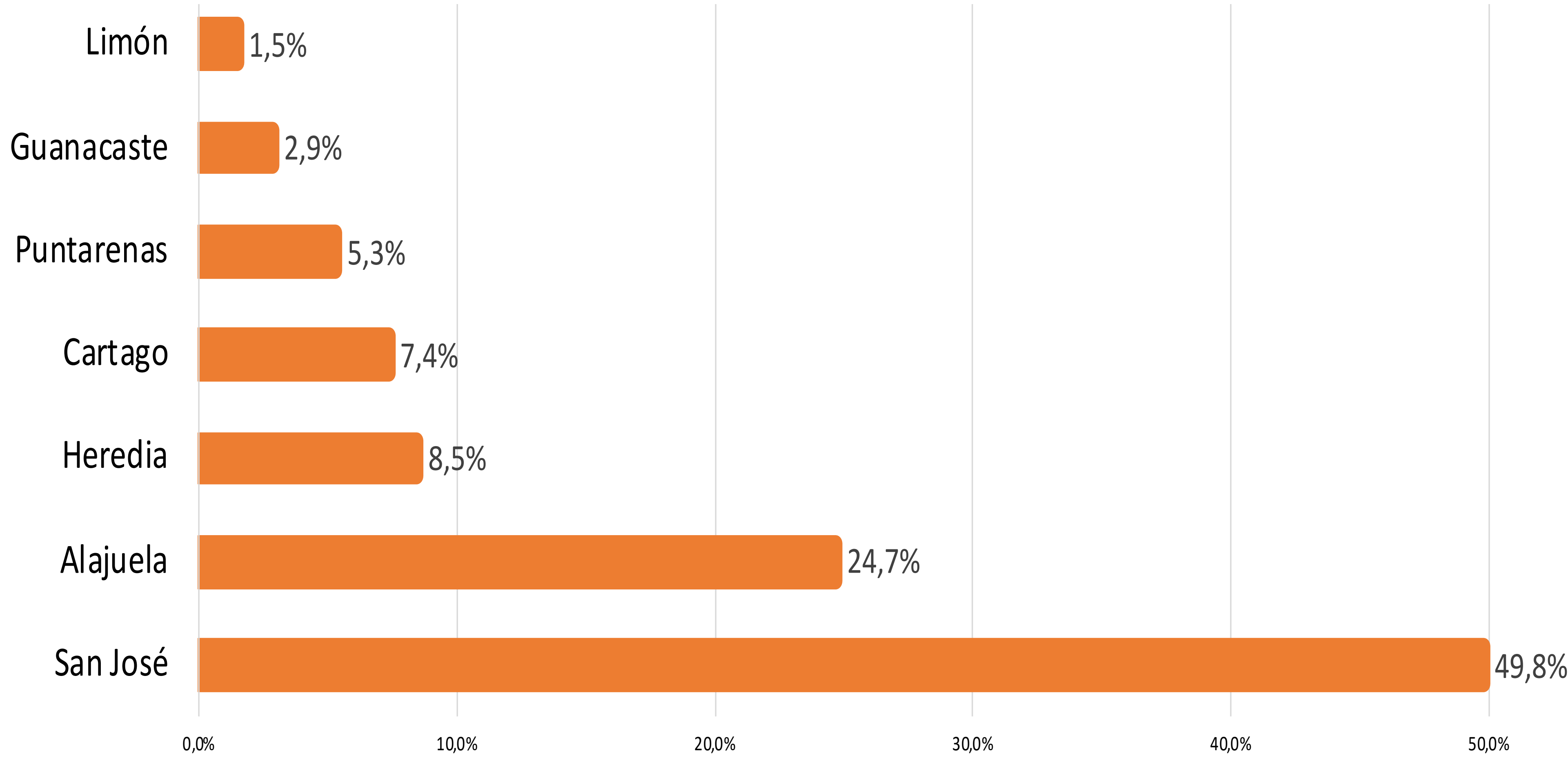
RANGOS DE EDAD

01 años ← PROMEDIO 37,6 años → 87 años

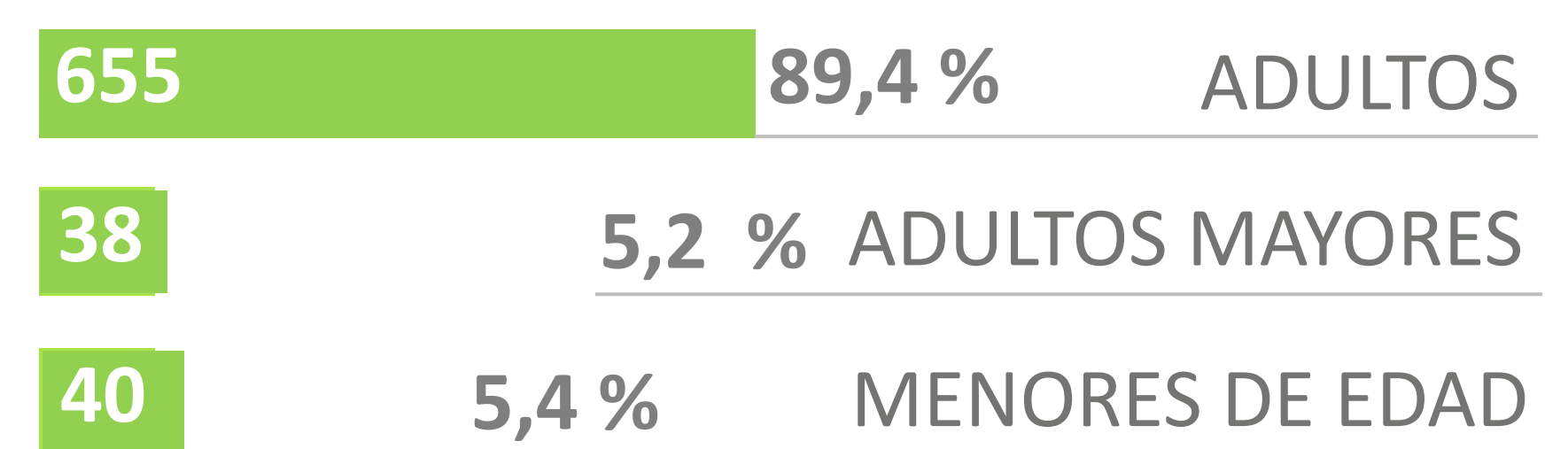
HISTOGRAMA CASOS CONFIRMADOS *



PORCENTAJE CASOS POSITIVOS SEGÚN PROVINCIA DE RESIDENCIA *



GRUPOS DE EDAD



NACIONALIDADES

76 EXTRANJEROS*
657 COSTARRICENSES

* Incluye los residentes

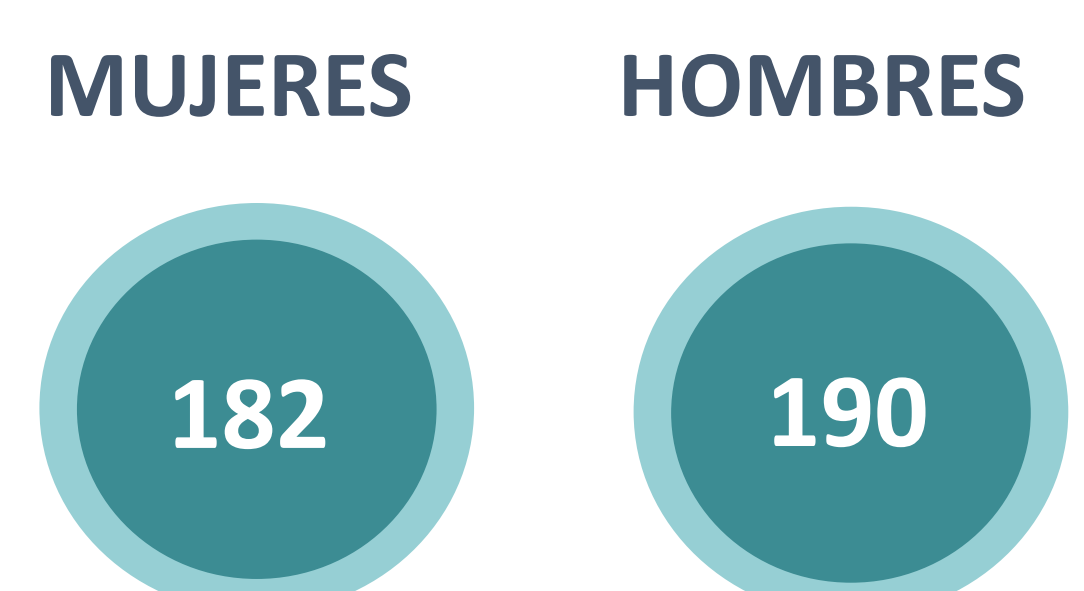
HOSPITALIZACIONES ACTUALES POR COVID-19



CASOS POSITIVOS POR CANTÓN DE RESIDENCIA*, SEGÚN CONDICIÓN

CANTÓN	CASOS ACUMULADOS	RECUPERADOS	FALLECIDOS	CANTÓN	CASOS ACUMULADOS	RECUPERADOS	FALLECIDOS
SAN JOSÉ	100	40	2	HEREDIA	17	10	0
ACOSTA	0	0	0	BARVA	8	4	0
ALAJUELITA	14	6	0	SANTO DOMINGO	6	2	0
ASERRÍ	12	2	0	SANTA BARBARA	3	3	0
CORONADO	9	4	0	SAN RAFAEL	10	7	0
CURRIDABAT	22	11	0	SAN ISIDRO	1	1	0
DESAMPARADOS	46	18	1	BELÉN	4	4	0
DOTA	0	0	0	FLORES	1	1	0
ESCAZÚ	30	17	0	SAN PABLO	13	9	0
GOICOECHEA	24	10	0	SARAPIQUÍ	0	0	0
LEÓN CORTÉS	0	0	0	LIBERIA	3	1	0
MONTES DE OCA	16	11	0	ABANGARES	1	0	0
MORA	7	2	0	BAGACES	5	0	0
MORAVIA	13	10	0	CAÑAS	0	0	0
PEREZ ZELEDÓN	3	3	0	CARRILLO	2	2	0
PURISCAL	2	1	0	HOJANCHA	1	1	0
SANTA ANA	42	23	1	LA CRUZ	0	0	0
TARRAZÚ	4	1	0	NANDAYURE	0	0	0
TIBÁS	19	11	0	NICOYA	4	4	0
TURRUBARES	2	0	0	SANTA CRUZ	3	3	0
ALAJUELA	82	54	2	TILARÁN	2	2	0
ATENAS	4	0	0	PUNTARENAS	5	4	0
GRECIA	16	6	0	QUEPOS	0	0	0
GUATUSO	0	0	0	BUENOS AIRES	0	0	0
LOS CHILES	0	0	0	CORREDORES	0	0	0
NARANJO	5	4	0	COTO BRUS	2	0	0
OROTINA	7	6	0	ESPARZA	2	0	0
PALMARES	11	8	0	GARABITO	22	12	0
POÁS	6	4	0	GOLFITO	1	0	0
RIO CUARTO	0	0	0	MONTES DE ORO	2	2	0
SAN CARLOS	31	13	0	OSA	5	2	0
SAN MATEO	0	0	0	PARRITA	0	0	0
SAN RAMÓN	12	2	0	LIMON	2	1	0
SARCHÍ	6	3	0	GUÁCIMO	0	0	0
UPALA	0	0	0	MATINA	0	0	0
ZARCERO	0	0	0	POCOCÍ	8	3	0
CARTAGO	16	6	0	SIQUIRRES	1	0	0
ALVARADO	1	1	0	TALAMANCA	0	0	0
ELGUARCO	5	3	0				
JIMÉNEZ	2	2	0				
LA UNIÓN	23	9	0				
OREAMUNO	5	3	0				
PARAISO	1	0	0				
TURRIALBA	1	0	0				

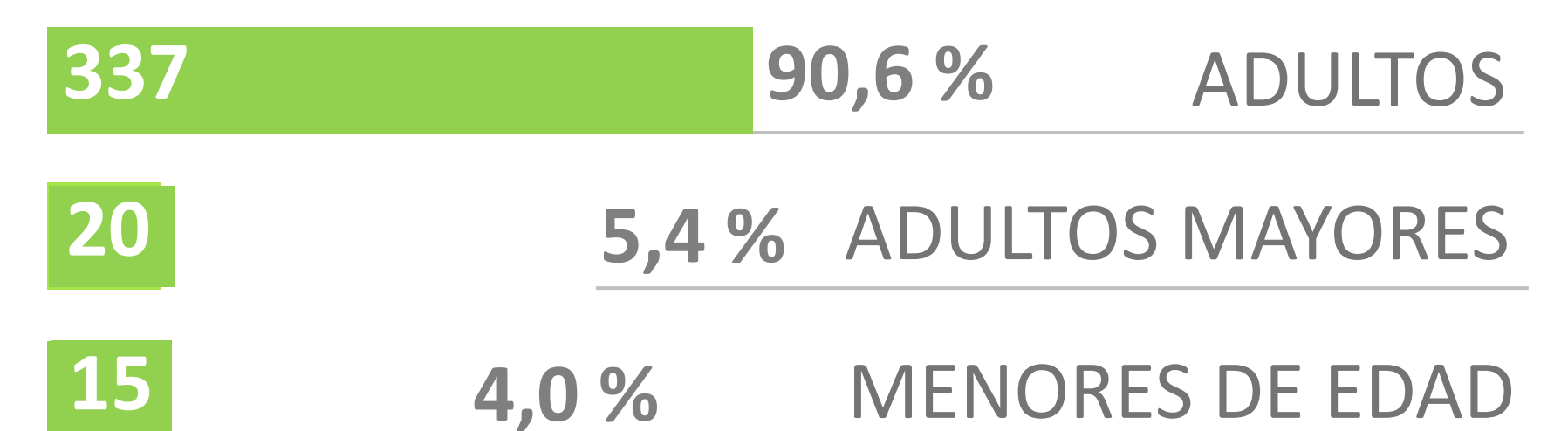
CASOS RECUPERADOS*



RANGOS DE EDAD

01 años ← → 86 años

GRUPOS DE EDAD



*No incluye los fallecidos

CASOS FALLECIDOS



RANGOS DE EDAD

45 años ← → 87 años

Los mapas e información de COVID-19 está disponible en:

<http://geovision.uned.ac.cr/oges/>