



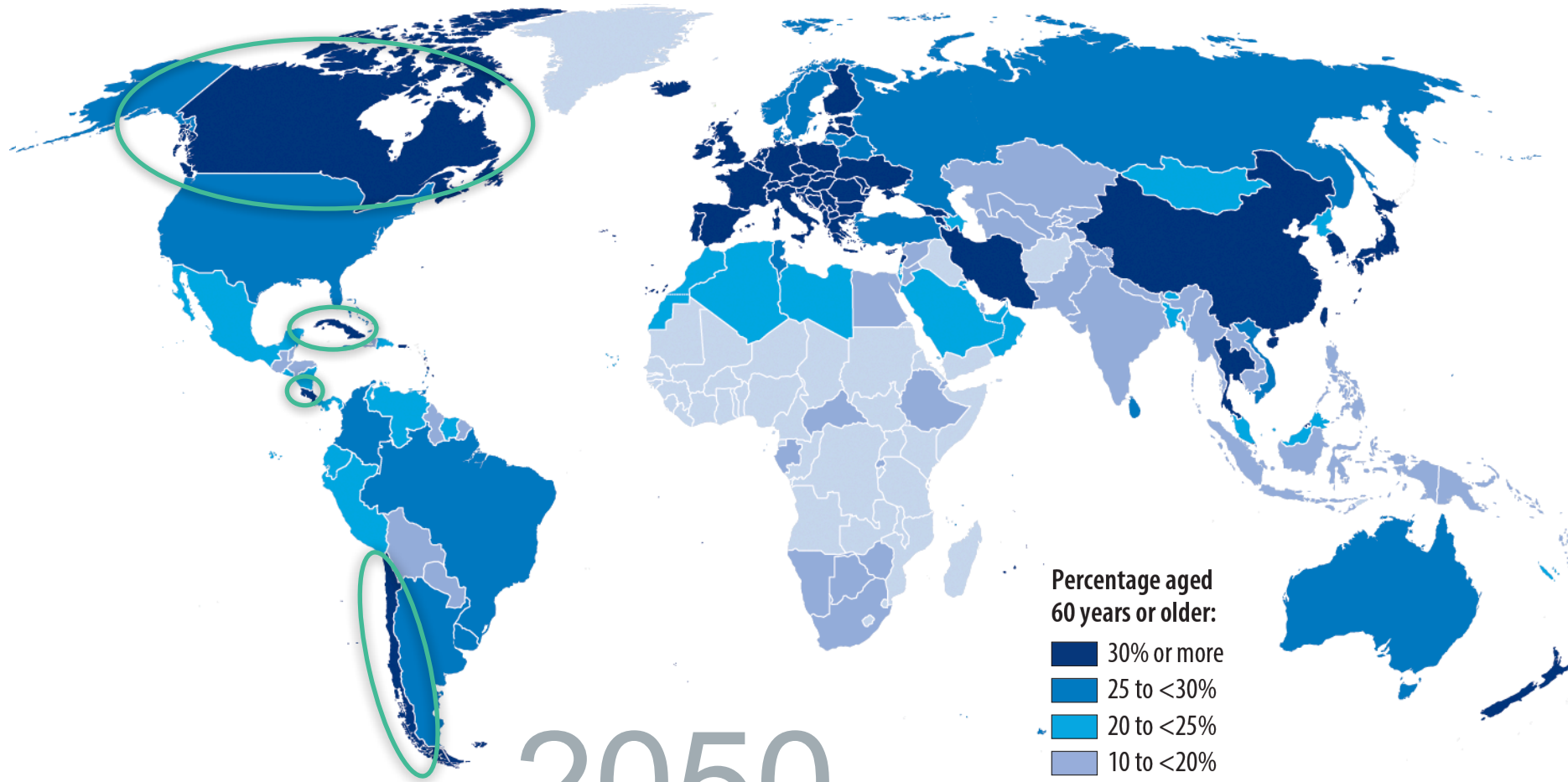
# Estrategia Nacional para un envejecimiento saludable 2017-2020



# LAS POBLACIONES ENVEJECEN



COSTA RICA  
GOBIERNO DE LA REPÚBLICA



Percentage aged  
60 years or older:

- 30% or more
- 25 to <30%
- 20 to <25%
- 10 to <20%
- <10%

2050

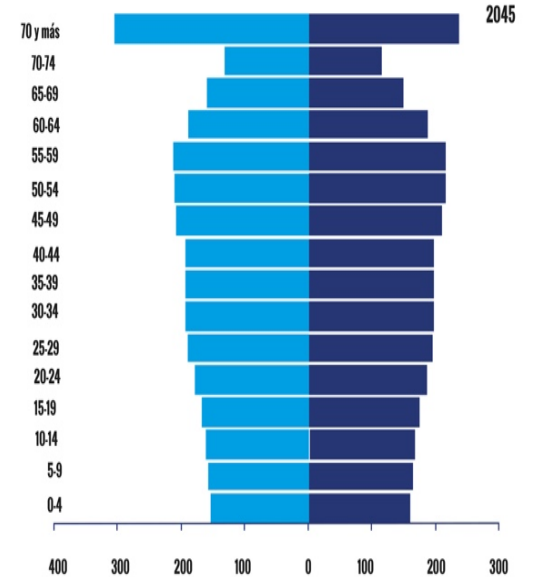
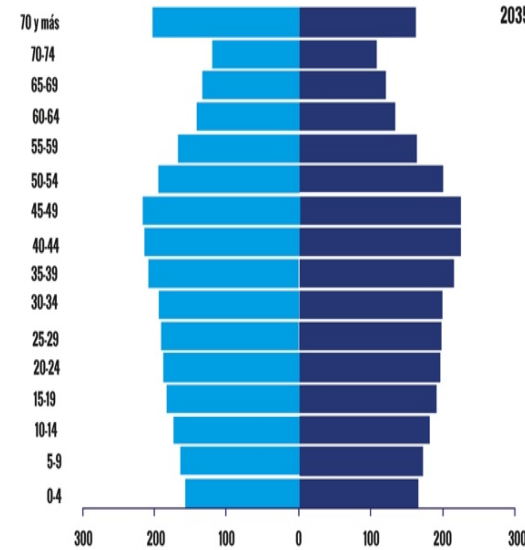
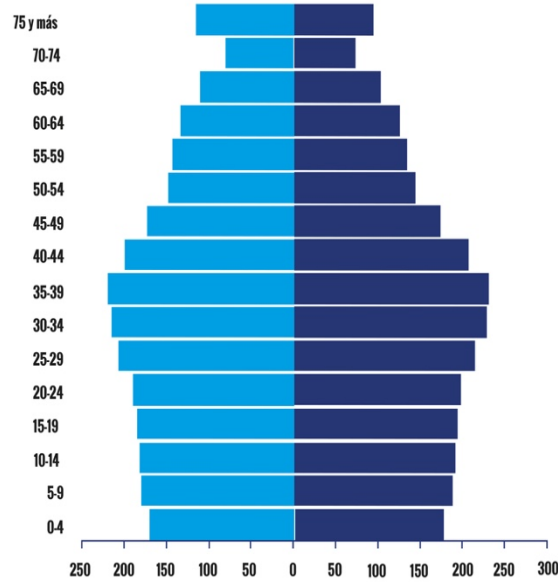
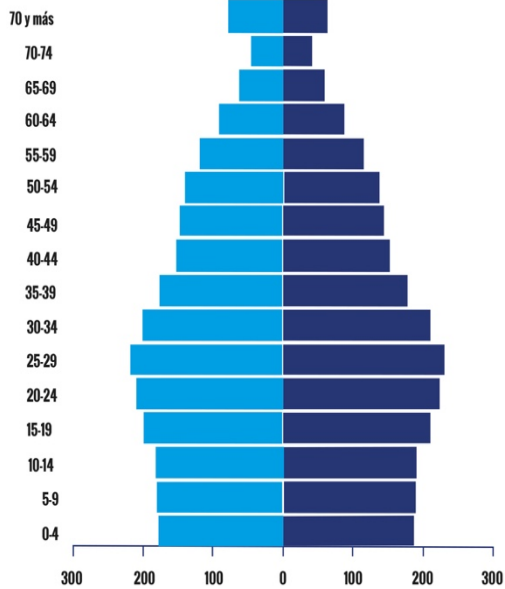
Fuente:



# Estructura poblacional en Costa Rica

## Estructura Poblacional 2015-2025

## Estructura Poblacional 2035-2045



Mujeres Hombres

Mujeres Hombres


Fuente: Estructura Poblacional- Mideplan

**Primera Estrategia de América Latina que se elabora basado en**  
“Estrategia Mundial: Acción multisectorial para un envejecimiento  
saludable basado en el curso de vida”



# COMISIÓN NACIONAL DE ENVEJECIMIENTO Y SALUD



- 
- OPS
  - CCSS
  - MS

# EJES DE TRABAJO

Compromiso  
multisectorial para el  
envejecimiento  
saludable

Crear entornos  
saludables que  
favorezcan el  
envejecimiento

Servicios socio  
sanitarios

Sistema de atención  
de prestación a largo  
plazo

Investigación y  
evaluación





# Estrategia Nacional para un envejecimiento saludable 2017-2020

